

CESAB

Spécifications techniques

CESAB P216i

**Capacité
nominale 1.6 t**

Transpalette
accompagnant



**LOIRE MAINE
MANUTENTION**

Vente, location et entretien

CESAB P216i

Spécifications techniques

IDENTIFICATION				
1.2	Modèle			P216i
1.3	Traction			Batterie
1.4	Type d'opérateur			Accompagnant
1.5	Capacité de charge/charge nominale	Q	kg	1600
1.6	Distance du centre de gravité	c	mm	600
1.8	Distance du face des fourches à l'axe des galets (fourches levées/baissées)	x	mm	908/970
1.9	Empattement (fourches levées/baissées)	y	mm	1178/1240
POIDS				
2.1	Poids propre, batterie incluse		kg	274
2.2	Charge à l'essieu, avec charge, roue motrice/roues stabilisatrices/galets		kg	610/61/1203
2.3	Charge à l'essieu, sans charge, roue motrice/roues stabilisatrices/galets		kg	172/48/54
ROUES				
3.1	Roue motrice/roues stabilisatrices/galets			Prime®/Polyuréthane/Prime®
3.2	Taille de la roue motrice	Ø x Largeur	mm	230 x 70
3.3	Taille des roues stabilisatrices	Ø x Largeur	mm	85 x 97
3.4	Taille des galets des fourches	Ø x Largeur	mm	100 x 40
3.5	Roues, nombre avant/arrière (x=roues motrices)			1x +2/2 ou 4
3.6	Voie roues stabilisatrices	b ₁₀	mm	502
3.7	Voie galets des fourches	b ₁₁	mm	370
DIMENSIONS				
4.4	Levée	h ₃	mm	125
	Hauteur de levée	h ₂₃	mm	210
4.9	Hauteur du timon en position de conduite, min./max.	h ₁₄	mm	865/1235
4.15	Hauteur, fourches abaissées	h ₁₃	mm	85
4.19	Longueur hors tout	l ₁	mm	1569
4.20	Longueur jusqu'à la face des fourches	l ₂	mm	419
4.21	Largeur hors tout	b ₁	mm	730
4.22	Dimensions des fourches	s/e/l	mm	50/180/1150
4.25	Ecartement extérieur fourches	b ₅	mm	550
4.32	Garde au sol, centre de l'empattement	m ₂	mm	33
4.34.1	Largeur d'allée palettes 1000 x 1200 mm dans le sens de la largeur	A _{st}	mm	2145
4.34.2	Largeur d'allée palettes 800 x 1200 mm dans le sens de la longueur	A _{st}	mm	2033
4.35	Rayon de braquage (fourches levées)	W _a	mm	1338/1400
PERFORMANCES				
5.1	Vitesse de translation, avec/sans charge		km/h	6,0/6,0
5.2	Vitesse de levée, avec/sans charge		m/s	0,047/0,056
5.3	Vitesse de descente, avec/sans charge		m/s	0,012/0,04
5.8	Pentes franchissables maxi, avec/sans charge		%	Oct-18
5.10	Frein de service			Electromagnétique
MOTOR				
6.1	Puissance nominale moteur de translation, S2 60 min		kW	1
6.2	Puissance nominale moteur hydraulique, S3 15%		kW	1,0
6.4	Tension de la batterie, capacité nominale K5		V/Ah	24/50, 105, 150
6.5	Poids de la batterie		kg	6,4 / 16,0 / 21,5
6.6	Consommation électrique selon cycle VDI		kWh/h	
	Consommation électrique selon cycle EN 16 796:2016		kWh/h	
AUTRES				
8.1	Type de commande			Variable AC
8.4	Niveau sonore à l'oreille du conducteur selon EN 12 053		dB(A)	59

Toutes les données sont basées sur une configuration standard. D'autres configurations peuvent donner des valeurs différentes.

Les performances et les dimensions des appareils sont nominales et soumises à des tolérances.

CESAB se réserve le droit de modifier ces produits sans préavis

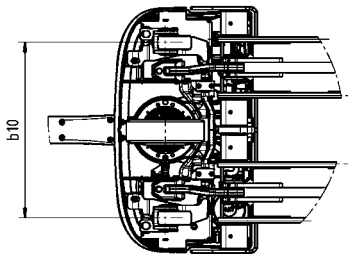
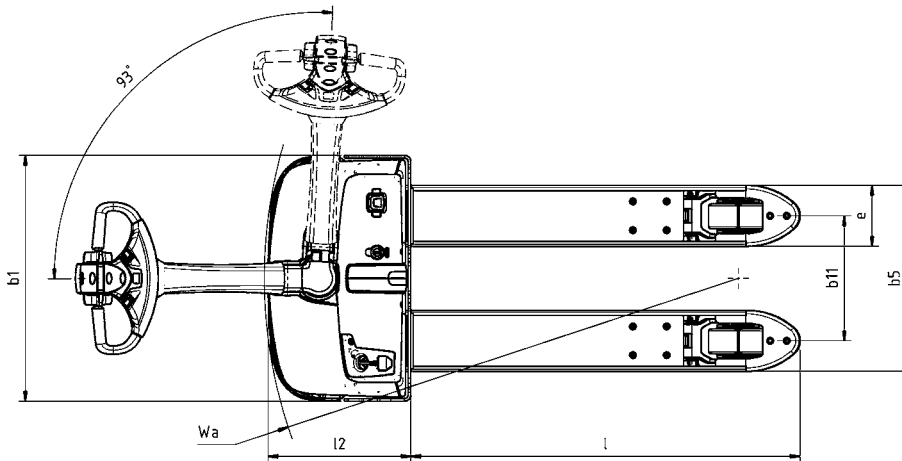
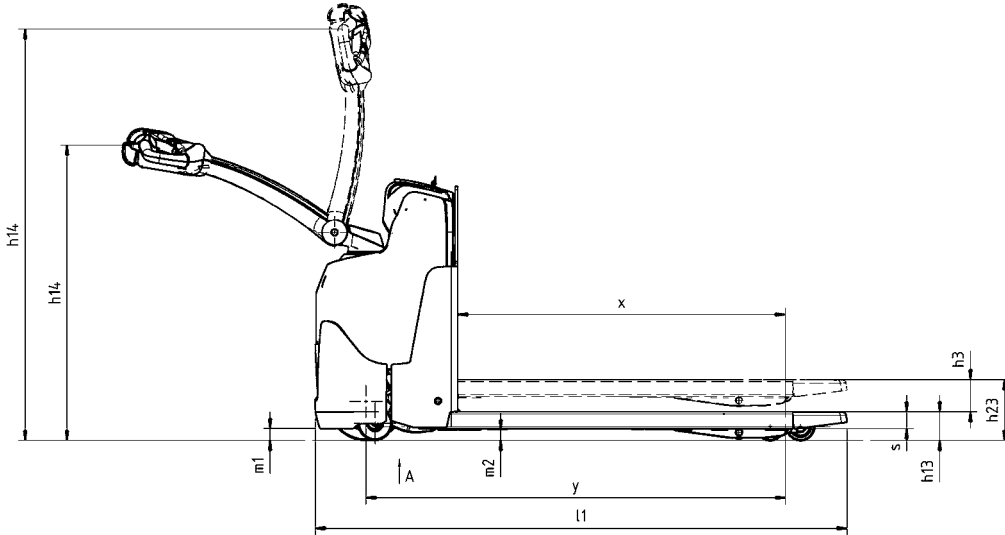


LOIRE MAINE
MANUTENTION

Vente, location et entretien

CESAB P216i

Dimensions



LOIRE MAINE
MANUTENTION

Vente, location et entretien